

INSTRUCTIVO DE USUARIO  
INGRESO A CURSO DE CAPACITACIÓN PLATAFORMA

<http://insucap.esvirtual.cl>

Versión 1.3

Actualizado Agosto 2023

Permitida su reproducción total o parcial citando la fuente.  
Todos los derechos reservados ITIC [www.itic.cl](http://www.itic.cl) / [contacto@itic.cl](mailto:contacto@itic.cl)

---

## Contenido

Bienvenido.....	3
Antes de ingresar debe considerar disponer de: .....	4
1. Ingreso a la plataforma <a href="http://insucap.esvirtual.cl">http://insucap.esvirtual.cl</a> .....	5
2. Vista del contenido de la plataforma e ingreso. ....	5
3. Digitar usuario y contraseña. ....	6
4. Ingreso al curso.....	7
5. Cerrar sesión de trabajo.....	10

---

## Bienvenido

Si usted está leyendo este documento es porque está a punto de ingresar a nuestra plataforma

Estamos muy orgullosos de poner a su disposición nuestros contenidos en línea que podrá revisar las veces que necesite para lograr el conocimiento y las competencias para su desarrollo personal. Esta plataforma es de fácil interacción y en pocos minutos de trabajo ya podrá desplazarse como un profesional en el aprendizaje a distancia. En el manual podrá conocer, el ingreso, salida y como la información del módulo le será presentada, por nuestra parte nos comprometemos a seguir mejorando en el aprendizaje virtual para entregarle cada vez mejores cursos y contenidos, todo esto pensado en el aprendizaje E-Learning que llegó para quedarse.

---

## Antes de ingresar debe considerar disponer de:

1. Cuenta de usuario y contraseña de la plataforma.<sup>1</sup>
2. Conexión a internet.<sup>2</sup>
3. Cuenta de correo electrónico vigente.
4. Computador con conexión a internet.
5. Windows 7 o superior.
6. Disponer de navegador de internet actualizado: Mozilla, Chrome, Edge.<sup>3</sup>

---

<sup>1</sup> El usuario y contraseña le serán enviados por correo electrónico.

<sup>2</sup> La conexión a internet mínimo 2 Megas.

<sup>3</sup> El navegador debe ser el más actualizado.


## 1. Ingreso a la plataforma

<https://insucap.esvirtual.cl>

Para ingresar a la plataforma deberá abrir un navegador de internet y colocar la siguiente dirección: <http://insucap.esvirtual.cl> posteriormente presionar la tecla “Enter”.

## 2. Vista del contenido de la plataforma e ingreso.


En la pantalla de inicio de la plataforma se encontrará con información referente a los cursos que la plataforma dispone. Para ingresar deberá pinchar en el botón llamado “Acceder” en la parte superior derecha.




### 3. Digitar usuario y contraseña.

Este es el momento para digitar su usuario y contraseña<sup>4</sup> que le fueron enviados por correo electrónico.

Su usuario será su **número de Rut** (sin puntos) ejemplo:  
13706174-9



<sup>4</sup> Usuario y contraseña serán enviados por correo el correo electrónico ej: 13706174-9 (su run sin puntos y con guion)



## 4. Ingreso al curso

A. Una vez ingresado a la plataforma de forma correcta aparecerá la imagen del curso que deberá realizar. Debajo del nombre del curso aparece el porcentaje de avance. Pinche en la imagen del curso a realizar para ingresar al contenido.

insucap.esvirtual.cl/my/index.php

Gmail YouTube Maps

INSUCAP


- Área personal
- Inicio del sitio
- Calendario
- Archivos privados
- Banco de contenido
- Mis cursos

Administración del sitio

### Vista general de curso

Todos (a excepción de los eliminados de la vista) En progreso Futuros

Nombre del curso



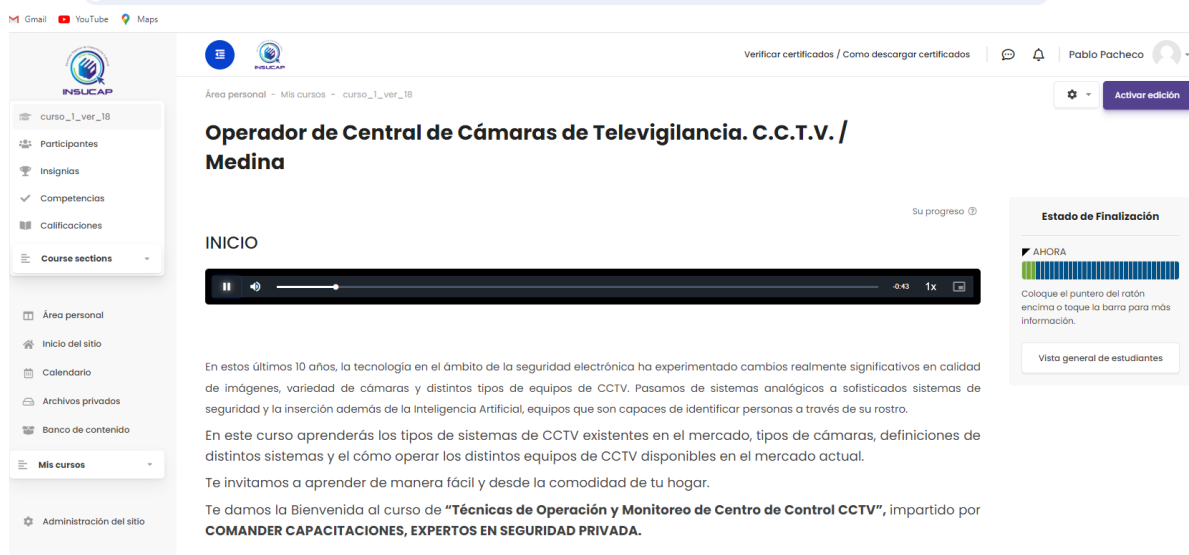
Oferta Académica

Operador de Central de Cámaras de ...

8% completado



B. A continuación usted verá el contenido del curso a realizar. Este curso posee un indicador de avance en forma de semáforo, el verde significa que usted avanza en la vista del contenido, el cumplimiento total es tener todo el semáforo en verde.



Verificar certificados / Como descargar certificados | Pablo Pacheco

Área personal - Mis cursos - curso\_1\_ver\_18

## Operador de Central de Cámaras de Televigilancia. C.C.T.V. / Medina

Su progreso

### INICIO

En estos últimos 10 años, la tecnología en el ámbito de la seguridad electrónica ha experimentado cambios realmente significativos en calidad de imágenes, variedad de cámaras y distintos tipos de equipos de CCTV. Pasamos de sistemas analógicos a sofisticados sistemas de seguridad y la inserción además de la Inteligencia Artificial, equipos que son capaces de identificar personas a través de su rostro.

En este curso aprenderás los tipos de sistemas de CCTV existentes en el mercado, tipos de cámaras, definiciones de distintos sistemas y el cómo operar los distintos equipos de CCTV disponibles en el mercado actual.

Te invitamos a aprender de manera fácil y desde la comodidad de tu hogar.

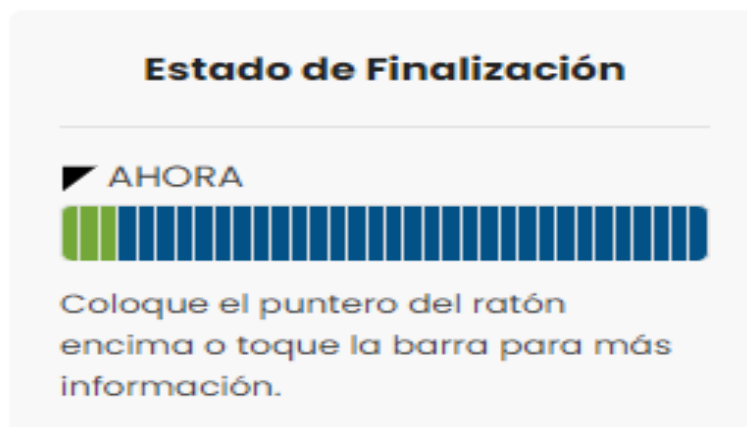
Te damos la Bienvenida al curso de **"Técnicas de Operación y Monitoreo de Centro de Control CCTV"**, impartido por **COMANDER CAPACITACIONES, EXPERTOS EN SEGURIDAD PRIVADA.**

**Estado de Finalización**

AHORA

Coloque el puntero del ratón encima o toque la barra para más información.

Vista general de estudiantes



## Estado de Finalización

AHORA

Coloque el puntero del ratón encima o toque la barra para más información.

## 5. Cerrar sesión de trabajo

Para terminar la sesión y salir de forma segura deberá

A. Pinchar donde se encuentra desplegado un ícono en forma de persona.

B. Presionar “Cerrar Sesión” .

Con el fin de evitar que usuarios ajenos al proceso de capacitación ingresen a la plataforma, es importante que cada participante al término del trabajo cierre la sesión.



Para resolver cualquier duda o consulta para ingresar a la plataforma se disponen de los teléfonos y correos en la página web [www.insucapchile.cl](http://www.insucapchile.cl)